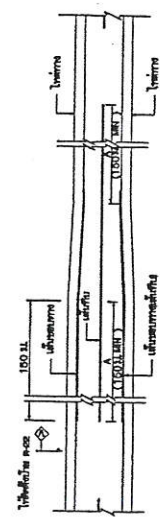


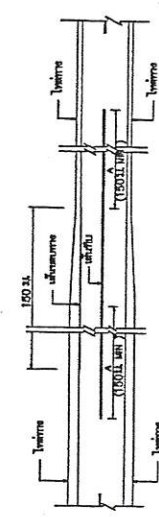
- A - ระยะของเส้นจุดตัดที่มุมด้าน (ดูจากตาราง)
- B - แนวสายตา
- C - 1/3 ของความกว้าง a ถึง b
- D - 1/3 ของความกว้าง a ถึง b'
- E - จุดศูนย์กลางของวงเวียน
- a, a' - จุดศูนย์กลางของวงเวียนด้าน
- b, b' - เส้นกั้นจราจรเส้นด้านใน

ตาราง : ระยะทางของเส้นจุดตัดที่มุมด้าน (ดูจากตาราง)

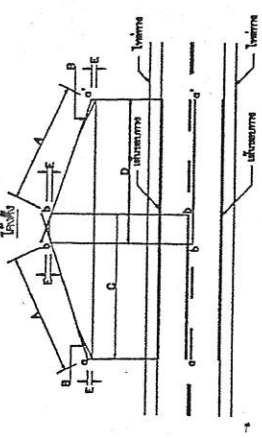
ความกว้าง (ม.)	ระยะของเส้นจุดตัดที่มุมด้าน (ม.)
50	150
60	180
70	210
80	240
90	270
100	300



การตั้งจราจร การตั้งความกว้างของจราจรของ

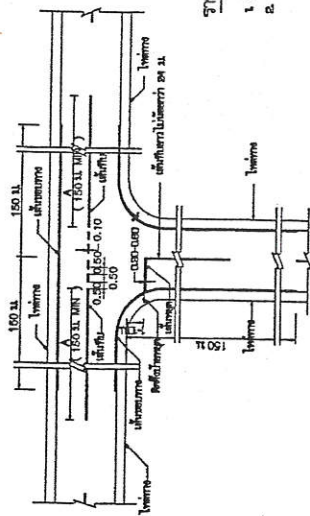


การตั้งจราจร การตั้งความกว้างของจราจรของ



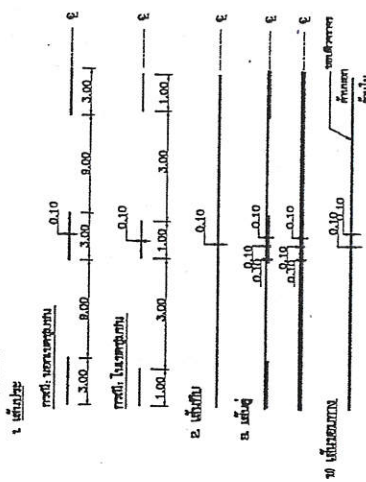
- A - ระยะของเส้นจุดตัดที่มุมด้าน (ดูจากตาราง)
- B - แนวสายตา
- C - 1/3 ของความกว้าง a ถึง b
- D - 1/3 ของความกว้าง a ถึง b'
- E - จุดศูนย์กลางของวงเวียน
- a, a' - จุดศูนย์กลางของวงเวียนด้าน
- b, b' - เส้นกั้นจราจรเส้นด้านใน

การตั้งจราจรตามวิธีตั้ง



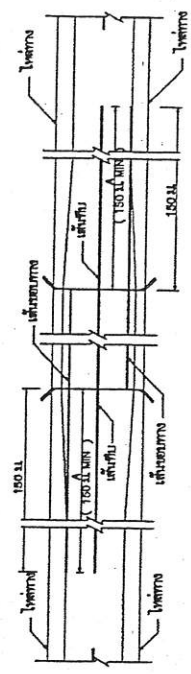
การตั้งจราจรตามแบบ

แบบแปลนของถนนจราจรตามแบบ

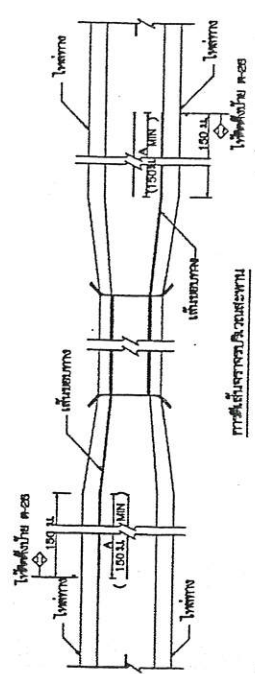


การตั้งจราจร

การตั้งความกว้างของจราจรตามวิธีตั้งจราจร



การตั้งความกว้างของจราจรตามวิธีตั้งจราจร



การตั้งจราจรตามวิธีตั้ง

1. วัตถุประสงค์: เพื่อปรับปรุงความปลอดภัยในการจราจร
2. วัตถุประสงค์: เพื่อปรับปรุงทัศนวิสัยในการจราจร
3. วัตถุประสงค์: เพื่อปรับปรุงความสวยงามในการจราจร
4. วัตถุประสงค์: เพื่อปรับปรุงความสะดวกในการจราจร
5. วัตถุประสงค์: เพื่อปรับปรุงความทนทานในการจราจร
6. วัตถุประสงค์: เพื่อปรับปรุงความยืดหยุ่นในการจราจร
7. วัตถุประสงค์: เพื่อปรับปรุงความประหยัดในการจราจร
8. วัตถุประสงค์: เพื่อปรับปรุงความง่ายในการจราจร

นายอภิรักษ์ อภิรักษ์  
ผู้อำนวยการ

นายปราโมช สิงห์กุล

แบบมาตรฐานงานทาง  
สำนักงานกรมการจราจร  
กรมการจราจร  
เลขที่ ๓๐-3-110 (1)  
หน้า 49

ผู้จัดทำ: ออมทรัพย์ (สงวนลิขสิทธิ์)  
ผู้ตรวจสอบ: ออมทรัพย์ (สงวนลิขสิทธิ์)



